



ТЕРРИТОРИАЛЬНЫЙ ОРГАН
ФЕДЕРАЛЬНОЙ СЛУЖБЫ
ГОСУДАРСТВЕННОЙ СТАТИСТИКИ
ПО НОВОСИБИРСКОЙ ОБЛАСТИ

РЫНКИ ТОВАРОВ И УСЛУГ

в январе – августе 2024 года

07.10.2024

По данным оперативной статистической отчетности

СОДЕРЖАНИЕ

Оборот розничной торговли	3
Оборот общественного питания	10
Объем платных услуг населению	13
Оборот оптовой торговли	16

1

Оборот розничной торговли

ОБОРОТ РОЗНИЧНОЙ ТОРГОВЛИ*

в январе – августе 2024 г.

НОВОСИБИРСКСТАТ

Период с начала года в % к соответствующему периоду предыдущего года

Все товары



699,7 млрд рублей

Продовольственные товары

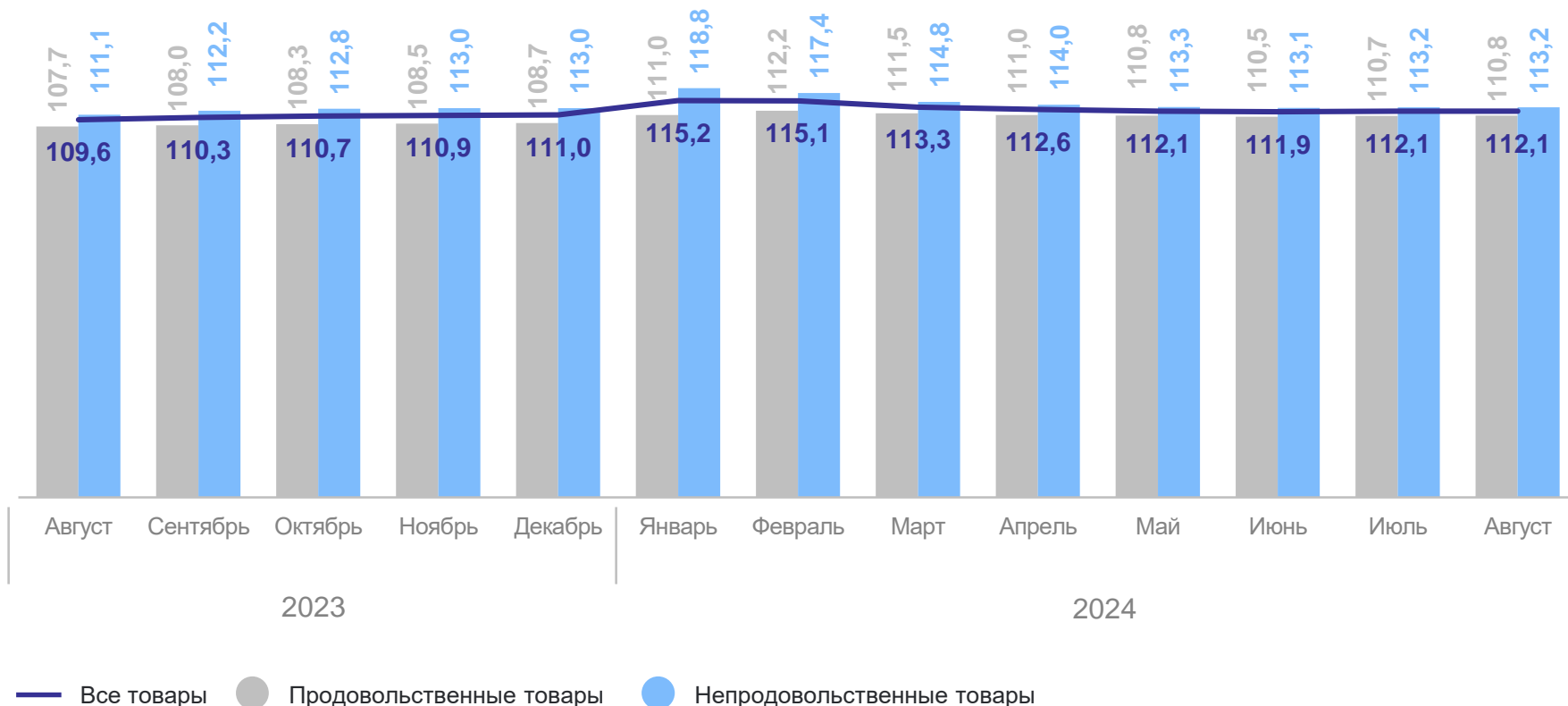


317,5 млрд рублей

Непродовольственные товары



382,3 млрд рублей



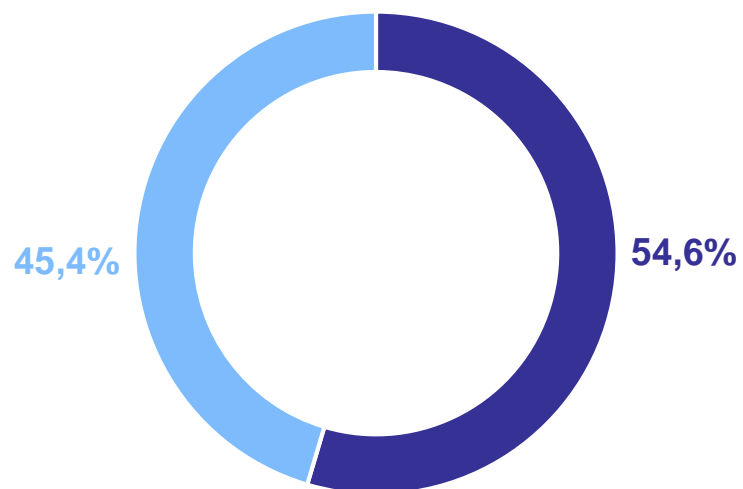
* Данные с апреля по июль 2024 года на текущем слайде и следующих уточнены по итогам ежеквартальных обследований малых предприятий и организаций, средняя численность работников которых не превышает 15 человек, не относящихся к субъектам малого предпринимательства. Кроме того учтены изменения, внесенные респондентами в ранее предоставленные оперативные данные.

СТРУКТУРА ОБОРОТА РОЗНИЧНОЙ ТОРГОВЛИ

в январе – августе 2024 г.

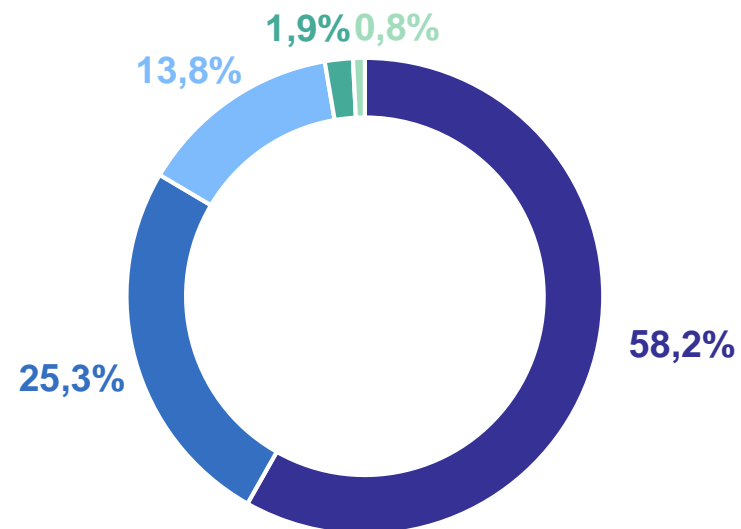
НОВОСИБИРСКСТАТ

По видам товаров



- Непродовольственные товары
- Продовольственные товары

По видам хозяйствующих субъектов



- Организации не относящиеся к субъектам малого и среднего предпринимательства
- Малые предприятия (включая микропредприятия)
- Индивидуальные предприниматели
- Субъекты среднего предпринимательства
- Розничные рынки и ярмарки

ОБОРОТ РОЗНИЧНОЙ ТОРГОВЛИ

в августе 2024 г.

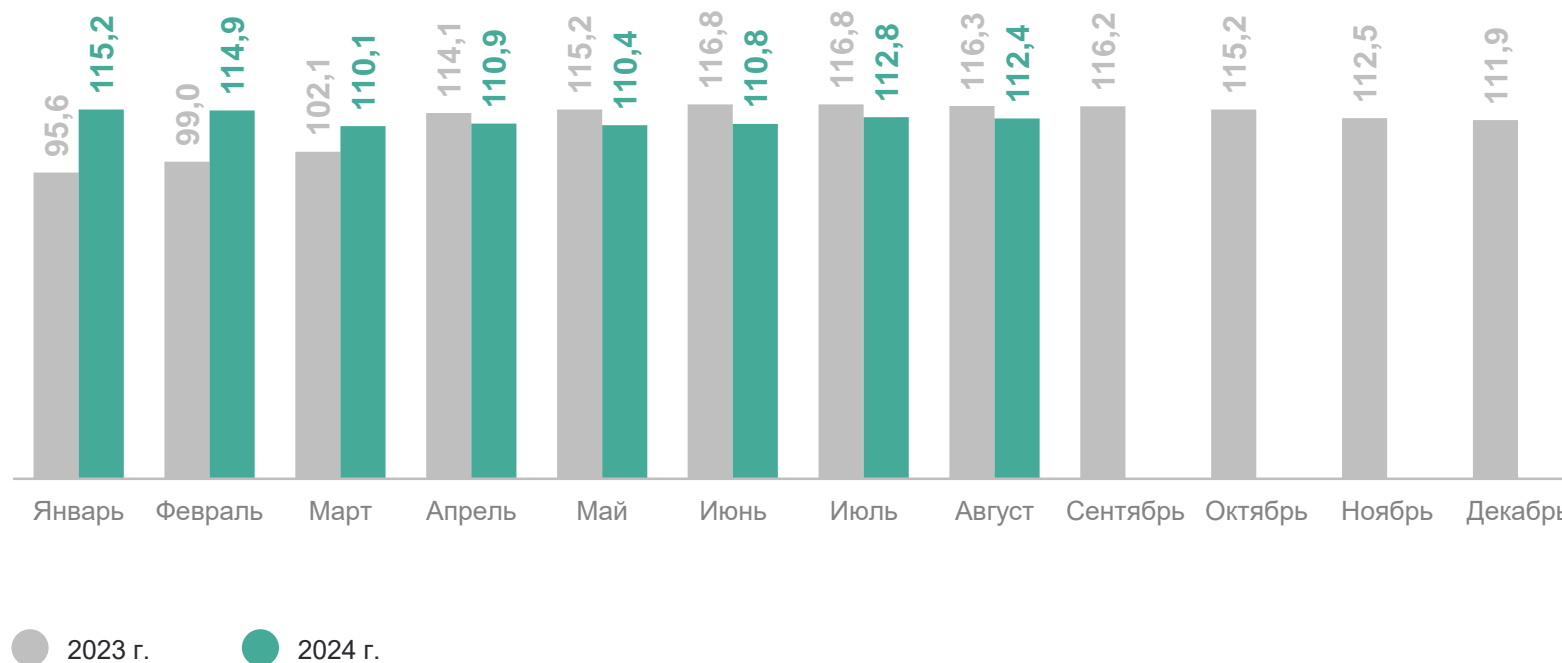
НОВОСИБИРСКСТАТ

В % к соответствующему месяцу предыдущего года

94,6 млрд рублей

101,6% к предыдущему месяцу

112,4% к соответствующему месяцу предыдущего года



ОБОРОТ РОЗНИЧНОЙ ТОРГОВЛИ ПИЩЕВЫМИ ПРОДУКТАМИ

в августе 2024 г.

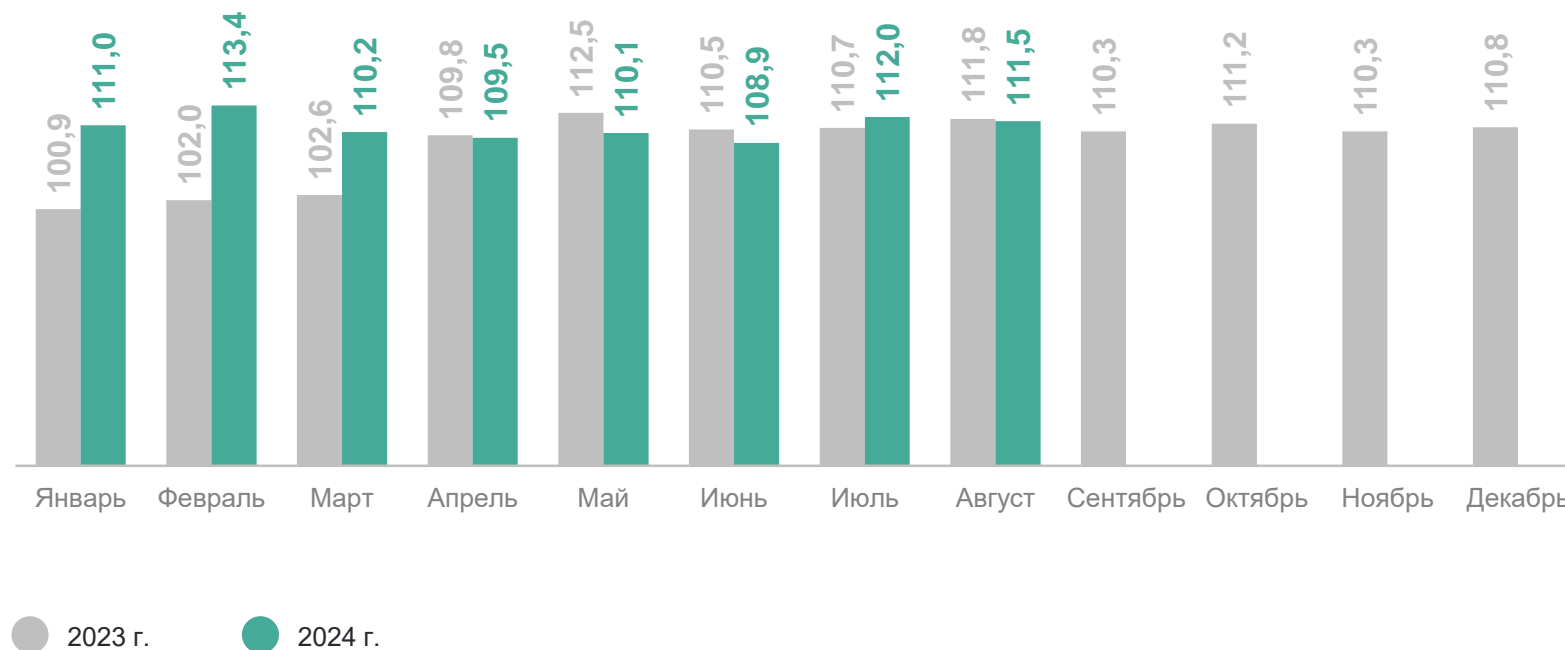
НОВОСИБИРСКСТАТ

В % к соответствующему месяцу предыдущего года

41,4 млрд рублей

100,6% к предыдущему месяцу

111,5% к соответствующему месяцу предыдущего года

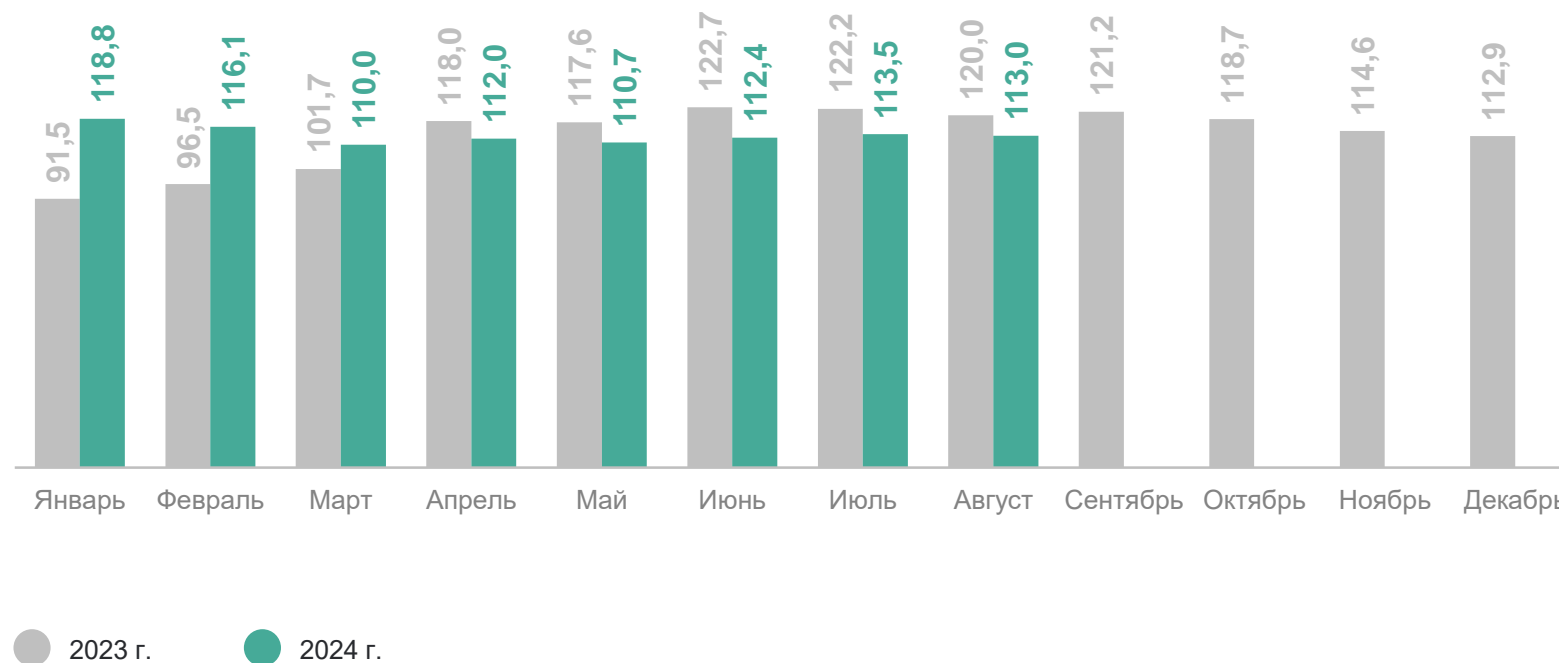


ОБОРОТ РОЗНИЧНОЙ ТОРГОВЛИ НЕПРОДОВОЛЬСТВЕННЫМИ ТОВАРАМИ

в августе 2024 г.

НОВОСИБИРСКСТАТ

В % к соответствующему месяцу предыдущего года



ИЗМЕНЕНИЕ РОЗНИЧНОЙ ПРОДАЖИ ТОВАРОВ*

август 2024 г. в % к августу 2024 г.

НОВОСИБИРСКСТАТ

Продукты питания

Растительные масла	116,3	↑
Соль	110,5	↑
Мука	109,9	↑
Кондитерские изделия	109,0	↑
Свежие овощи	67,2	↓

Непродовольственные товары

Компьютеры	129,5	↑
Мужская, женская и детская одежда	121,9	↑
Обувь	117,8	↑
Автомобили легковые	114,5	↑
Холодильники и морозильники	95,5	↓

● Снижение ● Рост

* На слайде представлены товары с максимальными и минимальными значениями показателя.

2

Оборот общественного питания

В январе – августе 2024 г.

40,5 млрд рублей

109,0% к соответствующему периоду предыдущего года

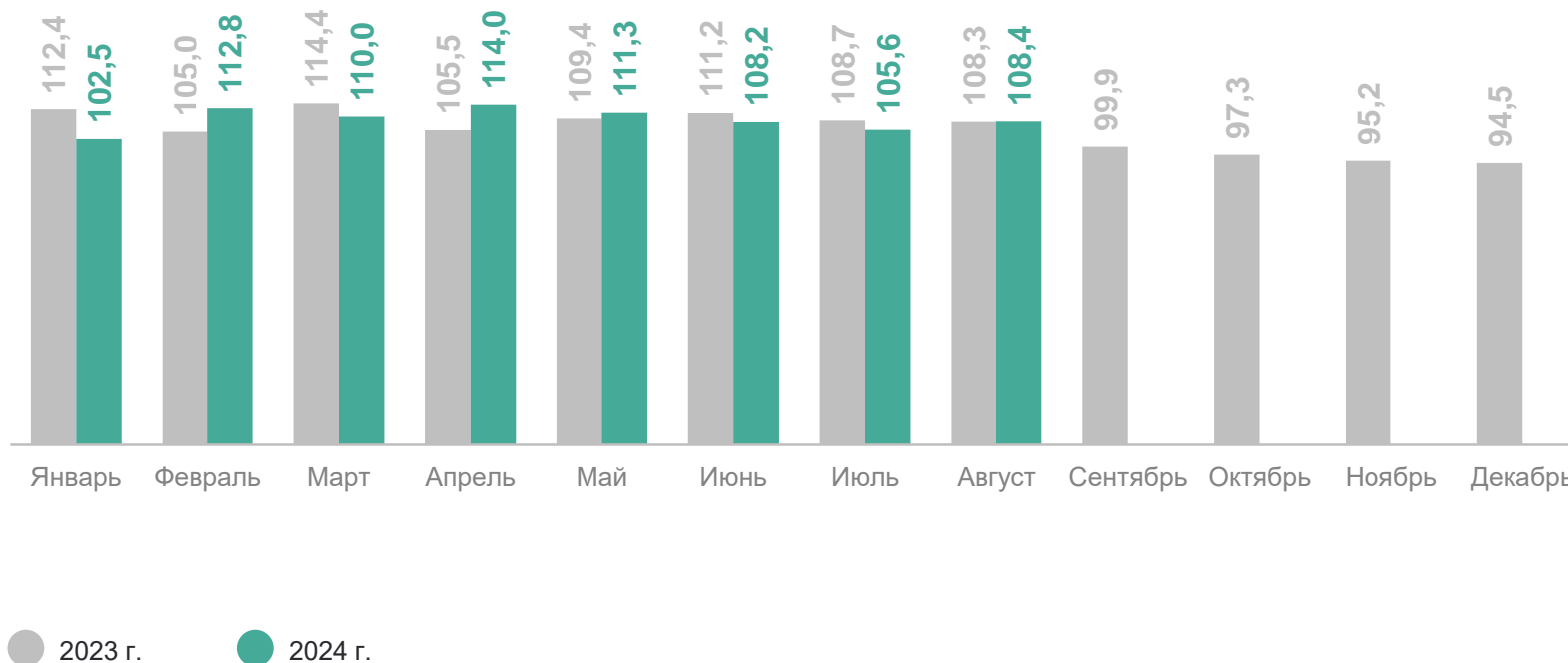
В августе 2024 г.

5,4 млрд рублей

105,6% к предыдущему месяцу

108,4% к соответствующему месяцу предыдущего года

В % к соответствующему месяцу предыдущего года



ОБОРОТ ОБЩЕСТВЕННОГО ПИТАНИЯ

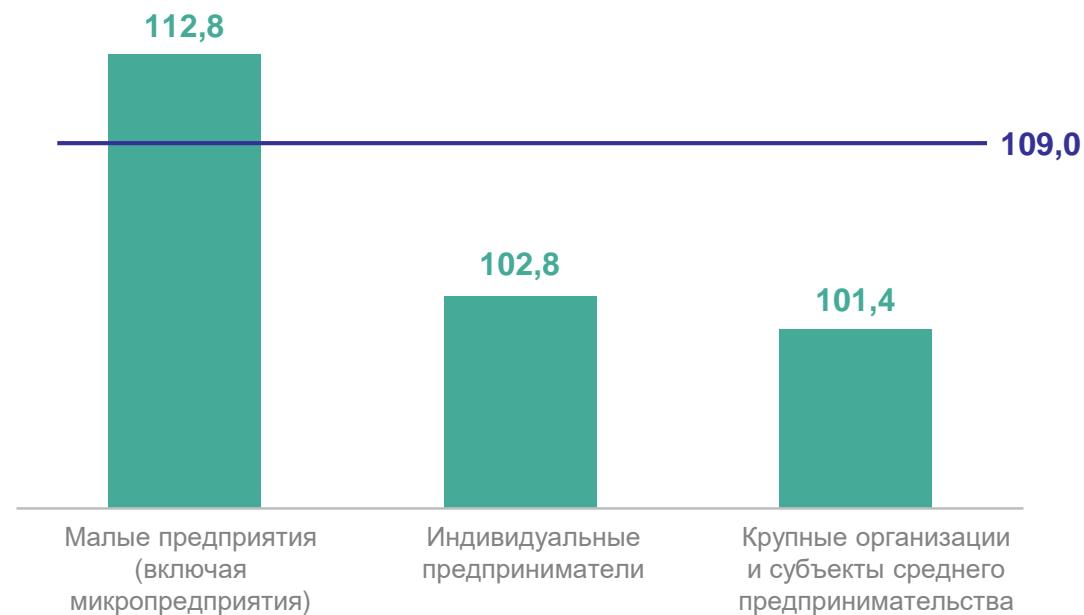
по формам проявления в январе – августе 2024 г.

В % к итогу



- Малые предприятия (включая микропредприятия)
- Крупные организации и субъекты среднего предпринимательства
- Индивидуальные предприниматели

В % к январю – августу 2023 г.



- Индекс физического объема по формам проявления
- Индекс физического объема – всего

3

Объем платных услуг населению

В январе – августе 2024 г.

216,5 млрд рублей

105,8% к соответствующему периоду предыдущего года

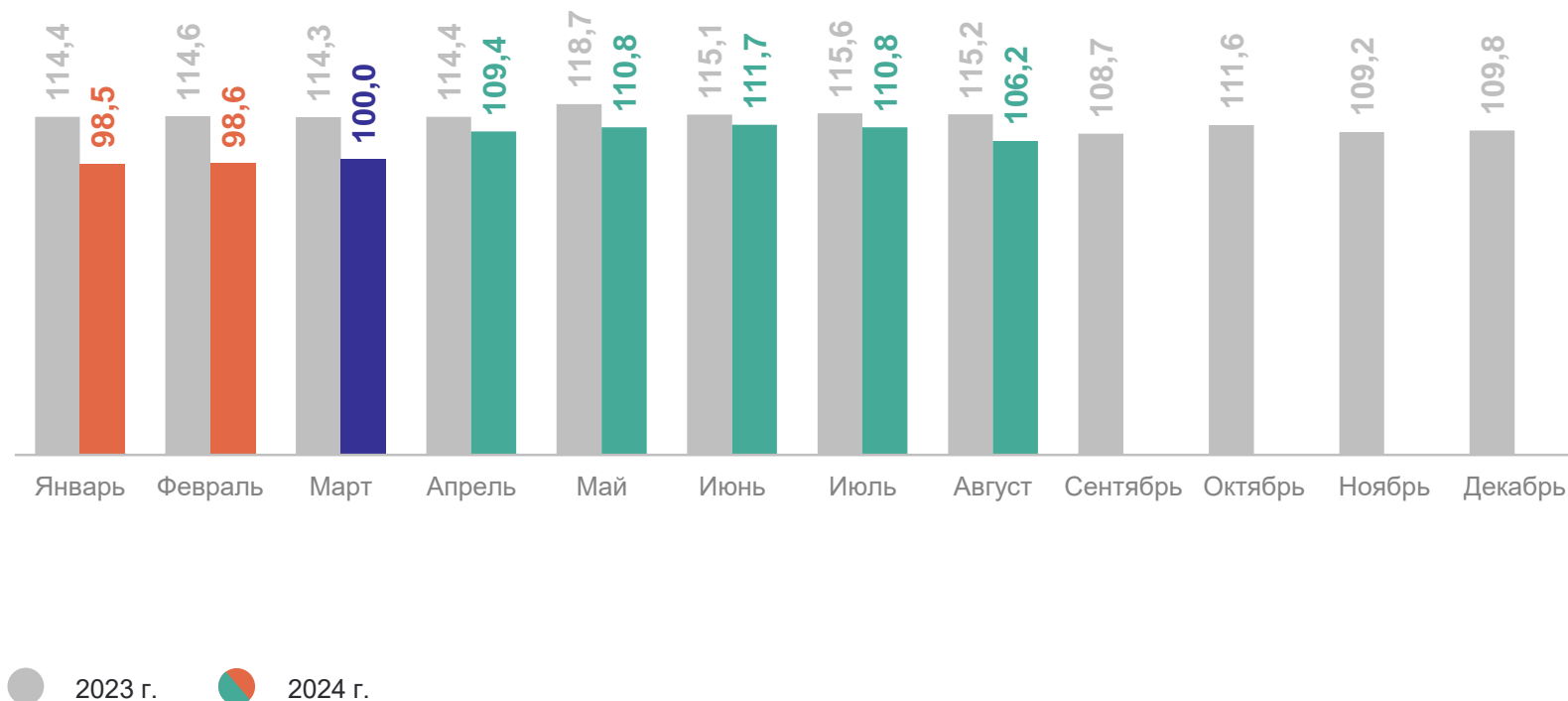
В августе 2024 г.

28,7 млрд рублей

97,8% к предыдущему месяцу

106,2% к соответствующему месяцу предыдущего года

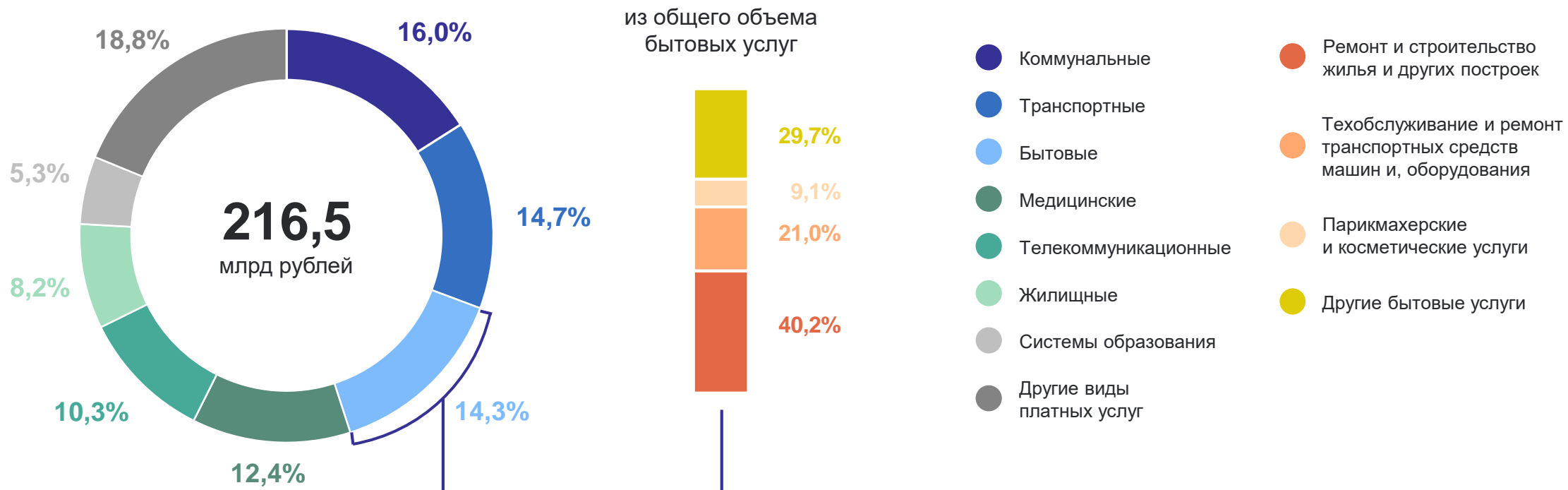
В % к соответствующему месяцу предыдущего года



СТРУКТУРА ПЛАТНЫХ УСЛУГ НАСЕЛЕНИЮ

в январе – августе 2024 г.

НОВОСИБИРСКСТАТ



4

Оборот оптовой торговли

В январе – августе 2024 г.

1 653,9 млрд рублей

97,0%

к соответствующему периоду предыдущего года

В августе 2024 г.

225,6 млрд рублей

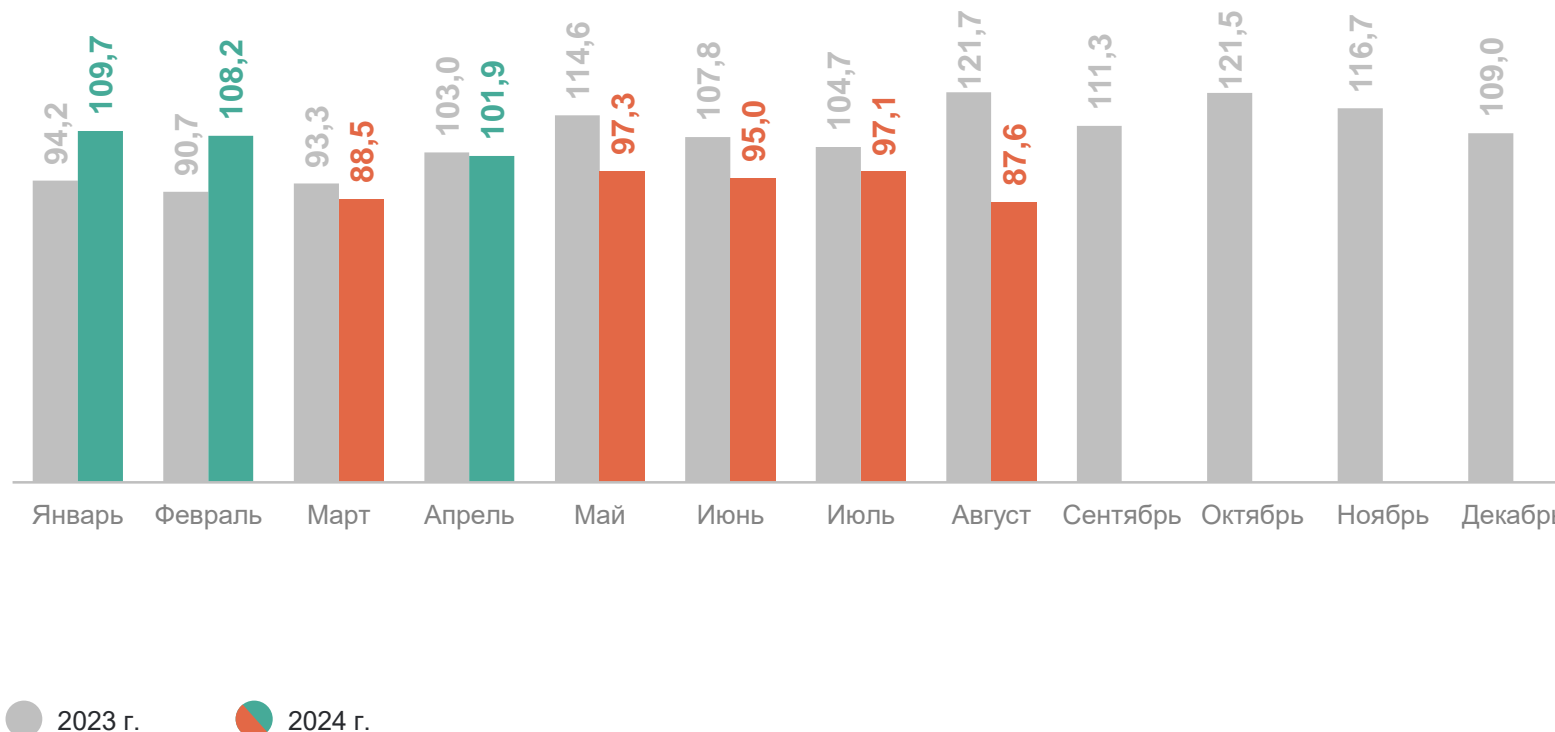
97,6%

к предыдущему месяцу

87,6%

к соответствующему месяцу предыдущего года

В % к соответствующему месяцу предыдущего года



* Данные с апреля по июль 2024 года на текущем слайде и следующих уточнены по итогам ежеквартальных обследований малых предприятий и организаций, средняя численность работников которых не превышает 15 человек, не относящихся к субъектам малого предпринимательства. Кроме того учтены изменения, внесенные респондентами в ранее предоставленные оперативные данные.

ОБОРОТ ОПТОВОЙ ТОРГОВЛИ ОРГАНИЗАЦИЙ ОПТОВОЙ ТОРГОВЛИ

НОВОСИБИРСКСТАТ

В январе – августе 2024 г.

1 383,9 млрд рублей

100,3% к соответствующему периоду предыдущего года

В августе 2024 г.

188,1 млрд рублей

99,0% к предыдущему месяцу

90,5% к соответствующему месяцу предыдущего года

В % к соответствующему месяцу предыдущего года

